



報道関係各位

2018年 9月25日

中日本高速道路株式会社 八王子支社

E20 中央道 八王子 I C (川越方面からの入口)で 夜間閉鎖を実施させていただきます

10月27日(土) 20時～翌5時




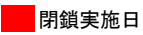
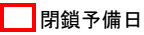
～八王子市街方面からの入口はご利用になれます～


NEXCO中日本八王子支社(東京都八王子市、支社長・野口英正のぐちひでまさ)は、10月27日(土)の20時から翌5時までの1夜間、E20中央自動車道(E20中央道)の八王子インターチェンジ(IC)のうち川越方面からの入口を閉鎖させていただきます。

高速道路をご利用のお客さまおよび沿道の皆さまにはご迷惑をおかけしますが、これからも安全・安心で快適にE20中央道をご利用いただくため、傷んだ舗装面を修復させていただくものです。

工事箇所が1車線区間にあるため、車線規制による工事ができず閉鎖するものですが、ご迷惑を最小限とするよう、交通量の少ない時間帯におこなわせていただきますので、ご理解とご協力をお願いいたします。

工事中の八王子ICのご利用に際しては、八王子市街方面からの入口への迂回うわいをお願いいたします。また、最新の交通情報をご確認のうえ、お出かけいただきますようお願いいたします。

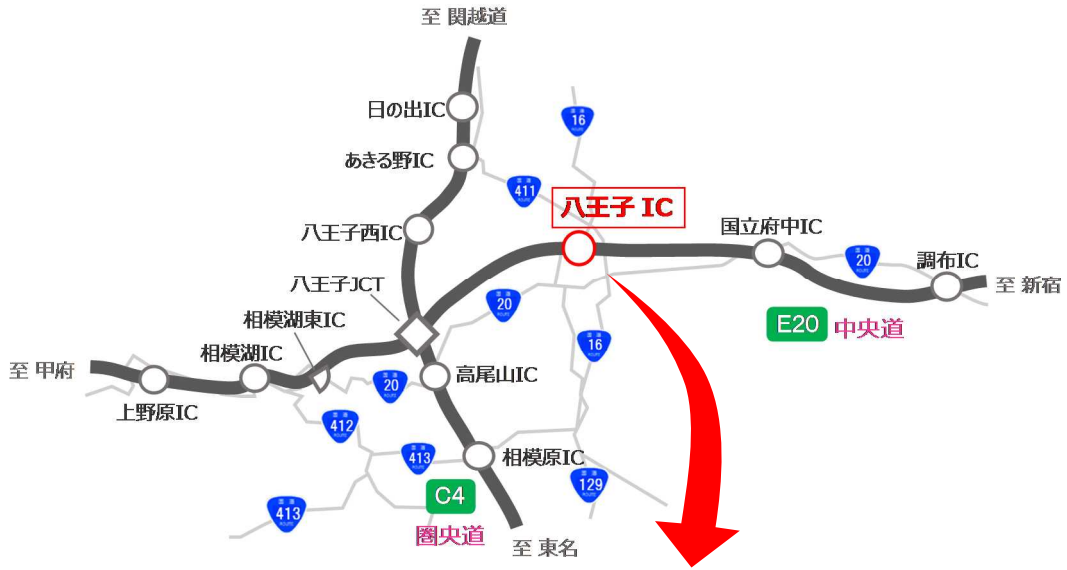
規制日時	2018年10月27日(土) 20時～翌5時まで(1夜間)					
	【予備日】2018年10月28日(日) 20時～翌5時まで					
		10/26 (金)	27 (土)	28 (日)	29 (月)	30 (火)
八王子IC	川越方面からの 入口閉鎖		20時 翌5時			
						
				閉鎖実施日		閉鎖予備日

<p>規制箇所</p>	<p>E20中央道 八王子IC 川越方面からの入口ランプ</p> 
<p>工事内容</p>	<p>傷んだ舗装面の補修</p>
<p>インターネットでの検索方法</p>	<p>インターネットでの検索キーワードとして、下記例のように検索することで、夜間閉鎖の概要や実施日情報をご確認いただけます。</p> <p>■ 検索例</p> <div style="border: 1px solid black; padding: 5px; display: inline-block;"> <input type="text" value="NEXCO中日本 工事規制カレンダー"/> <input type="button" value="検索"/> </div>
<p>その他</p>	<p>荒天の場合の実施判断は、当日の13時におこないます。中止・順延の際は、当社公式WEBサイト http://www.c-nexco.co.jp/でお伝えします。</p>

<p>同時発表先 (資料配布)</p>	<p>都庁記者クラブ、八王子記者クラブ、神奈川県政記者クラブ</p>
<p>お問合せ先 (マスコミ専用)</p>	<p>中日本高速道路株式会社 八王子支社 広報・CSチーム TEL 042-691-1172 (直通)</p>
<p>お問合せ先 (お客様専用)</p>	<p>【高速道路・工事内容に関するお問い合わせ】 NEXCO中日本お客さまセンター (24時間対応) TEL 0120-922-229 (フリーダイヤル) ※上記電話をご利用になれない場合 TEL 052-223-0333 (通話料有料)</p>

1. 規制（工事）概要

(1) IC入口夜間閉鎖箇所



(2) 主な工事内容

○お客さまの走行安全性と快適性を高めるために

① 舗装修繕工事

舗装面にできた凹凸やひび割れなどの補修工事をおこないます。



< 損傷状況 >



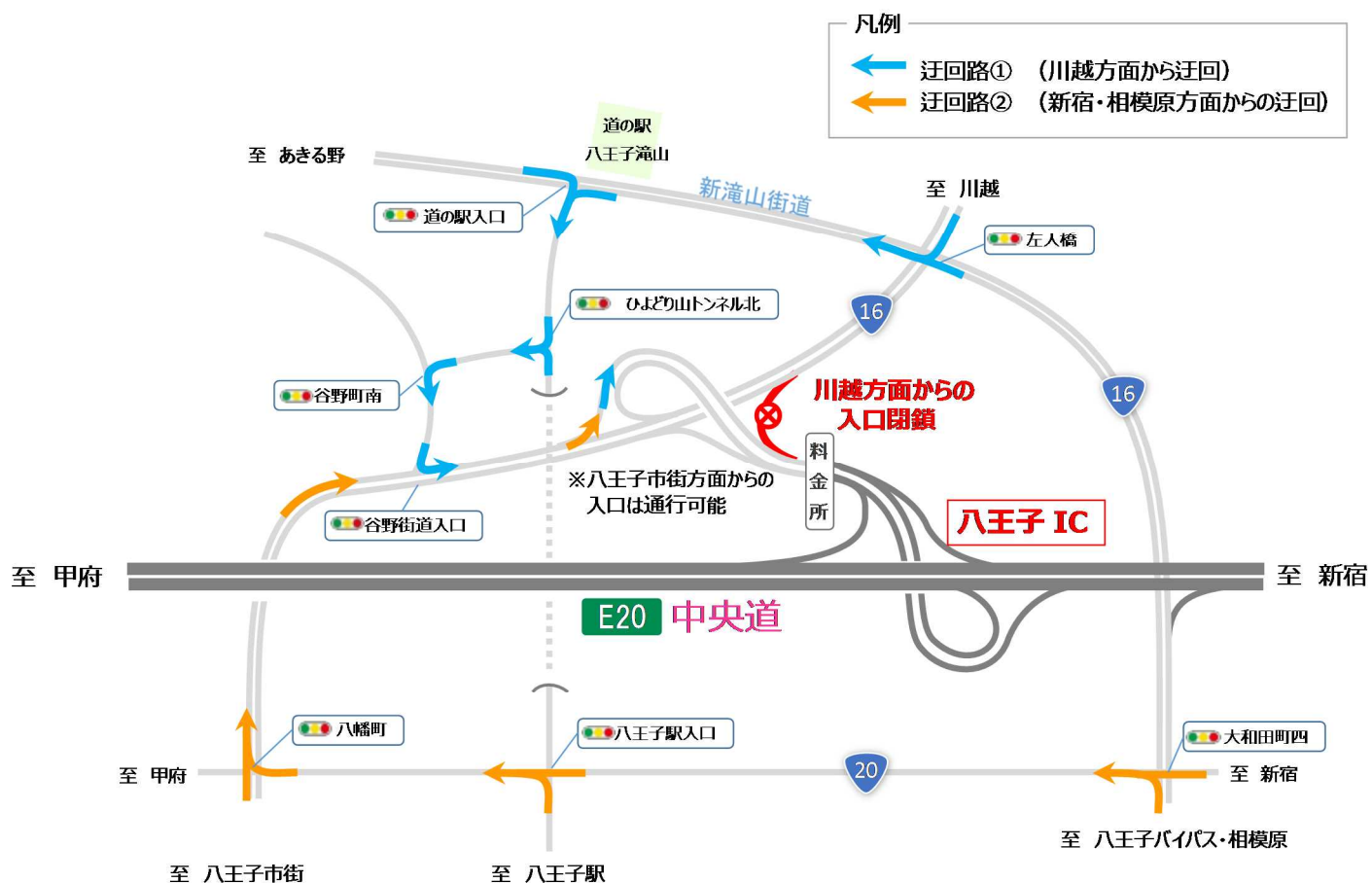
< 補修後イメージ >

2. お客さまへのご迷惑を最小限とする取組み

朝夕の通勤時間帯や日中の工事はおこなわず、交通量が比較的少ない20時から翌朝5時までの時間帯で計画させていただきました。

3. IC入口夜間閉鎖に伴う迂回ルートのご案内

八王子市街方面からの入口をご利用ください。



閉鎖箇所	迂回ルート	所要時間
E20 中央道 八王子IC 川越方面からの入口	【迂回路①】 上図の → を通り、八王子ICの八王子市街方面からの入口をご利用ください。	約5分 (左入橋交差点⇒八王子IC入口) 【増加時間：+4分】
	【迂回路②】 上図の → を通り、八王子ICの八王子市街方面からの入口をご利用ください。	約11分 (大和田町四丁目交差点⇒八幡町交差点⇒八王子IC入口) 【増加時間：+7分】

4. 工事規制情報のご案内

(1) 交通規制などのご案内

- 立看板などで事前にお知らせします。
- NEXCO中日本公式WEBサイトで工事規制情報をご覧ください。
<http://www.c-nexco.co.jp/construction/>



(2) お出かけ前に入手できる道路交通情報

- 日本道路交通情報センターの道路交通情報
インターネット（道路交通情報Now!!）（<http://www.jartic.or.jp/>）や電話で道路交通情報をご確認いただけます。
電話番号 全国統一番号 050-3369-6666（携帯短縮ダイヤル「#8011」）
※全国どこからでも、最寄りの情報センターに接続します。

- i Highway 中日本（アイハイウェイ中日本）
全国の高速道路交通情報を携帯電話のWEBサイトを利用して、マップや文字でご確認いただけます。また、通行止めが発生または解除した際にメールでお知らせする「マイルート機能」などをご利用いただけます。



<http://c-ihighway.jp/>



■ ハイウェイテレホン

- リアルタイムの主要高速道路情報（5分更新）を、電話で24時間ご確認いただけます。
携帯電話から「#8162 [は一い、無事（帰る）]」におかけいただくと、その場所から最も近い地域の高速道路情報が音声でご確認いただけます。
固定電話からは「#8162」をご利用いただけません。固定電話からは、以下のハイウェイテレホンをご利用ください。

中央道・長野道 情報	八王子局	042(692)1620
	甲府局	055(275)1620
	諏訪局	0266(57)1620

また、音声によるハイウェイテレホンと併せて携帯電話のWEBサイトでご確認いただける、「目で見るハイウェイテレホン」もご活用ください。

なお、自動車走行中のドライバーの携帯電話の使用は法律で禁止されています。

<http://c-nexco.highway-telephone.jp/main/>



(3) 高速道路上で入手可能な道路交通情報

- 道路交通情報板
- ハイウェイラジオ（1620kHz）
- ハイウェイ情報ターミナル（サービスエリア・パーキングエリアに設置）
- VICS（VICS対応ナビゲーションなどで、道路交通情報が入手できます）

(4) その他

■ 道路緊急ダイヤル

高速道路をご利用中に「故障車」や「落下物」、「道路の損傷」などを見つけたら、『#9910』道路緊急ダイヤル（通話料無料）にご連絡ください。
なお、事故の通報は110番までお願いいたします。

5. お客さまへの安全走行のお願い

(1) ゆとりをもった高速道路のご利用を

工事期間中は、渋滞や迂回により通常より所要時間が多くかかるおそれがあります。ゆとりをもった計画を立てていただき、お出かけ前には最新の交通情報を確認の上、ご利用いただきますようお願いいたします。

また、天候および作業進捗などにより工事期間を変更する場合があります。情報板や立看板などでお伝えしてまいります。ご利用の際はお手数をおかけしますが、事前に通行止めや規制情報をご確認くださいようお願いいたします。

(2) 渋滞末尾での追突事故にご注意を

渋滞時には、渋滞の車列の中や渋滞末尾で追突事故や接触事故が発生しています。

渋滞末尾に近づいた際にはハザードランプを点灯し、後続車に合図を送るとともに前車との車間距離を十分に確保して、追突事故の防止にご協力ください。



(3) 全席シートベルトの着用を

高速道路上の事故では、シートベルトを着用していない乗員が、衝突の反動で車の外に投げ出されて死亡する事故が毎年報告されています。必ず全席シートベルトの着用をお願いいたします。



(4) 高速道路上の停止車両や、車外に出ている人にご注意ください！

渋滞や故障、事故等により停止した車両に後続の車両が追突する事故や、故障や事故等の様子を確認するため車外に出ている人がはねられる事故が多発しています。

(5) 高速道路上で停止した場合は

事故や故障等により万が一高速道路上に停止してしまった場合は、ハザードランプを点灯するとともに、発炎筒・停止表示器材を車の後方に無理のない範囲で設置し、後続車へ合図してください。（設置する際は車線から離れ、ガードレールなどの防護柵より外側の安全な場所を通過して移動してください。）



また、車内や道路上に残るのは大変危険ですので、運転者も同乗者も全員、通行車両や足元に十分に注意し、自車より後方のガードレールなどの防護柵より外側の安全な場所へ避難してください。避難後は、110番や非常電話、道路緊急ダイヤル（#9910）などで通報をお願いいたします。

(6) 高速道路の逆走にご注意を

行き先や出口間違いをした際のUターンなどにより、高速道路を逆走した車両が関係する重大事故が発生しています。

万が一、逆走車両を発見した場合は、料金所やサービスエリア・パーキングエリアなどの安全な場所から、110番で通報をお願いいたします。

逆走車の情報を見聞きした場合は、速度を落とし、十分な車間距離をとって、前方車両の動向を注視しましょう。逆走車は追い越し車線を走行する傾向があります。

高速道路をご利用される際には、標識や路面標示を確認し、指定された方向への走行をお願いいたします。



また、逆走をしてしまった場合には周囲を確認したうえでハザードランプを点灯して停止し、安全な場所から速やかに110番や非常電話で通報をお願いいたします。

※「故障車」や「落下物」・「道路の破損」などを見つけたら『#9910』に通報をお願いいたします。

目的のインターチェンジを行き過ぎてしまった場合は、高速道路上でバックやUターン（転回）はせず、そのまま走行し、次のインターチェンジで降りてください。インターチェンジ出口では料金所スタッフがいるレーンをご利用いただき、料金所スタッフにお申し出ください。目的のインターチェンジまでお戻りいただけるようご案内しますので、料金所スタッフの指示に従ってください。その際の通行料金は当初流入インターチェンジから目的のインターチェンジまでの通行料金となります。

※インターチェンジの構造などによっては対応できない場合がありますので、あらかじめご了承ください。

(7) 落下物にご注意ください！

落下物の責任は落とした人にあります。出発前やサービスエリアなどでの休憩時には、車両の点検をおこない、荷物を積載する場合はシートをかけてロープでしっかり固定するなど、走行中にゆるんだり、落下させたりしないよう注意してください。

落下物を見つけた場合は、安全な場所から道路緊急ダイヤル（#9910）に通報をお願いします。通報を受け、高速道路会社の道路管制センターが道路情報板に「落下物注意」の情報を流すとともに、交通管理隊が落下物を回収します。

（８）「あおり運転」は絶対にやめましょう！

前方の車に極端に接近して運転するなどのいわゆる「あおり運転」は、大変危険です。

車を運転する際は、周りの車の動きなどに注意し、安全な速度での運転を心掛け、十分な車間距離を保つとともに、無理な進路変更や追い越しは絶対にやめましょう。

危険な運転者に追われるなどした場合は、サービスエリアなど、交通事故に遭わない安全な場所に待避するとともに、警察に110番で通報してください。交通ルールを守った、思いやり・ゆずり合い運転を心掛けていただきますようお願いいたします。

以 上